



# *Seebestattung*

DER TRADITION VERPFLICHTET





# SEEBESTATTUNG

EIN WIND ZIEHT MICH HINAUF AUF SEE



*„Mögen die Winde wehen wie sie wollen; einmal treiben sie mein Schiff doch in den Hafen der Heimat und des Friedens.“*

*Gorch Fock*

**S**o individuell wie jedes Leben sollte auch der Abschied sein. Immer mehr Menschen sehnen sich nach einer Bestattung, die ihrem Lebensstil angemessen ist und diesen auch über das Leben hinaus widerspiegelt. Die traditionelle Seebestattung nimmt für viele Menschen einen immer größeren Raum ein.

Vor allem Menschen, die an unserer Küste leben oder sich mit der See besonders verbunden fühlen, entscheiden sich für eine Seebestattung.

In diesem Fall unterstützt Sie die Weserfähre GmbH in Bremerhaven. Seit 1934 ist es möglich, statt einer Friedhofsbestattung eine Seebestattung vorzunehm-

men. Die Asche des Verstorbenen wird in einer Urne nach seemännischem Brauch durch den Kapitän dem Meer übergeben. Anschließend erhalten die Angehörigen einen Logbuchauszug sowie einen Seekartenausschnitt, auf dem die genaue Position der Urnenbeisetzung vermerkt ist.

Lassen Sie sich ein auf Ihre Bedürfnisse und Wünsche angepasstes Konzept erstellen, überkonfessionell, frei von sozialen Zwängen.

Mehrfach im Jahr führt die Weserfähre GmbH Bremerhaven Gedenkfahrten zum Beisetzungsort durch.





# DIE REEDEREI

TRADITION & GESCHICHTE

**A**m 1. August 1910 wurde die Vorgängerin der Weserfähre GmbH die „Weserschiffsgesellschaft mbH“ gegründet. Gesellschafter waren neben dem Oldenburger Staat, u.a. die Städte Geestemünde, Bremerhaven und Nordenham. Seit diesem Zeitpunkt hat die Reederei ihren Sitz in Bremerhaven.

Zwei Weltkriege überstand die Reederei. Das im 2. Weltkrieg teilweise zerstörte Reedereigebäude wurde wieder aufgebaut. Der Liniendienst wurde auch in der Nachkriegszeit unter schwersten Bedingungen aufrecht erhalten.

Kontinuierlich modernisierte die Reederei „Weserfähre GmbH Bremerhaven“ ihre Flotte. Die Schiffe wurden modernisiert und Neubauten wurden in Fahrt gebracht.

Seit über 100 Jahren versieht die Reederei zuverlässig ihren Dienst und hat über 100 Millionen Menschen und über 16 Millionen Fahrzeuge transportiert.

Die MS „GEESTEMÜNDE“ ist nun seit Herbst 2010 der neueste Zugang unserer Flotte. Mit dem Fahrgastschiff MS „GEESTEMÜNDE“ bieten wir den würdigen Rahmen für Seebestattungen. Unsere Erfahrung und eine 100 jährige Tradition seemännischer Bräuche ist ein Garant für eine stilvolle Trauerveranstaltung.



Reedereigebäude in Bremerhaven um 1914



Fahrgastdampfer „PREUSSEN“ Baujahr 1911

*Robert Haase*

Robert Haase

Geschäftsführer Weserfähre GmbH Bremerhaven



Fahrgastschiff „GEESTEMÜNDE“ vor Bremerhaven







# DAS SCHIFF

MS „GEESTEMÜNDE“

**D**ie MS „GEESTEMÜNDE“ wurde als „ADLER III“ für die Adler Reederei als Fahrgastschiff für den Nord- und Ostseeraum 1975 bei der Husumer Schiffswerft in Husum gebaut. 1990 ist das Schiff verlängert worden.

Im Jahr 2010 erwarb die Weserfähre GmbH Bremerhaven die „Adler III“ und unterzog sie einer Generalüberholung. Nun, als „Geestemünde“, erstrahlt dieses solide Schiff wieder in neuem Glanz. Neben einer gründlichen technischen Überholung wurde besonderer Wert auf die Gestaltung des Panoramasalons mit seinen 70 Sitzplätzen gelegt.

Hochwertige und auf den Charakter des Schiffes abgestimmte Materialien verleihen dieser „guten Stube“ der „Geestemünde“ ihr maritimes Flair.

Der moderne Gastronomie- und Pantrybereich ermöglicht eine auf die Wünsche der Gäste abgestimmte Bewirtung.

Mit einer Länge von 30,50 m, einer Breite von 6,20 m und 1,50 m Tiefgang liegt das Schiff bei unruhiger Wellen- und Windlage sehr gut im Wasser. Ein Unwohlsein haben unsere Gäste nicht zu befürchten.

## SCHIFFSDATEN


Baujahr	1975
Länge	30,50 m
Breite	6,20m
Tiefgang	1,50 m
Geschwindigkeit	9,5 kn
Maschine	294 kW (Deutz KHD )
Passagiere	max.100
Werft	Husumer Schiffswerft



„GEESTEMÜNDE“ Kurs offene See



„GEESTEMÜNDE“ bei Seebestattung querab Leuchtturm Hohe Weg



Fahrgastschiff „GEESTEMÜNDE“ Seitenriss



# AN BORD

PANORAMA SALON FÜR TRAUERFEIERN

**F**ür Trauerfeiern bietet der Panorama Salon an Bord der MS „GEESTEMÜNDE“ den stilvollen Rahmen um in Ruhe Abschied nehmen zu können.

Der Trauergottesdienst kann hier würdevoll und angemessen stattfinden. Für die Trauergäste bietet sich so die Möglichkeit, während der Seebestattung einen dem Anlass passenden Raum nutzen zu können.

Der Salon der MS „GEESTEMÜNDE“ bietet durch seine variable Bestuhlung die Möglichkeit, sich der Personenzahl der Trauergäste anzupassen. Individuelle Tisch und Stuhlkombinationen sind möglich. Genauso verhält es sich an Bord, eine Trauerpräsentation des Verstorbenen einzurichten, um auch einen Trauergottesdienst durchführen zu können.

Während der Winterzeit können bis zu 70 Personen an Bord der MS „GEESTEMÜNDE“ der Seebestattung beiwohnen. In den Sommermonaten finden unter Einbeziehung des Oberdecks bis zu 110 Personen komfortabel Platz.


Die ansprechende maritime Einrichtung und die stilvolle Aufbahrung der Urne während der Fahrt zum Bestattungsgebiet zeichnen die MS „GEESTEMÜNDE“ aus. Unser Oberdeck bietet Raum, um in Ruhe zu gedenken.



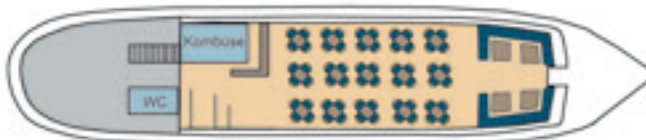
Gastronomie an Bord



Das Oberdeck - ein stiller Ort der Besinnung



Bestuhlung Trauerfeier



Bestuhlung Kaffeetafel



Stilvolle Urnenaufbahrung an Bord







# ACHT GLASEN

DIE LETZTE REISE

**D**ie MS „GEESTEMÜNDE“ erreicht nach einer Stunde Fahrtzeit vom Heimathafen Bremerhaven aus die letzte Ruhestätte auf See. Zum Zeichen der Trauer ist auf dem Schiff halbmast geflaggt.

Nach Erreichen des Bestattungsgebiets hält unser Kapitän nach seemännischer Tradition die Trauerrede. Selbstverständlich kann ein Geistlicher oder Trauerredner die Fahrt begleiten. Die Gestaltung der Trauerfeier nach eigenen Vorstellungen durch die Familie werden wir auf Wunsch gerne unterstützen. Das kann eine Ansprache oder bestimmte Musikuntermalung sein. Anschließend werden die Urne sowie die Blumen der Trauergäste der See übergeben. Nun ertönen Acht Gläser der Schiffsglocke und die MS „GEESTEMÜNDE“ umkreist als letzte Ehrerweisung die Stelle der Bestattung.

Jetzt wird die Schiffsflagge wieder gehisst und Kurs auf Bremerhaven genommen. Auf der Rückfahrt bietet unsere Gastronomie die Möglichkeit, eine Bewirtung nach Ihren Wünschen auszurichten. Etwa drei Stunden nach dem Auslaufen macht dann die MS „GEESTEMÜNDE“ in Bremerhaven wieder fest.

## STILLE SEEBESTATTUNG OHNE BEGLEITUNG

Es besteht auch die Möglichkeit einer „Stillen Seebestattung“ ohne Teilnahme von Trauergästen. Falls Familienangehörige oder Freunde den letzten Weg nicht mitgehen können, wird die „Stille Seebestattung“ genauso würdevoll und in seemännischer Tradition durchgeführt.





# FAREWELL

ZUR ERINNERUNG & GEDENKFAHRTEN



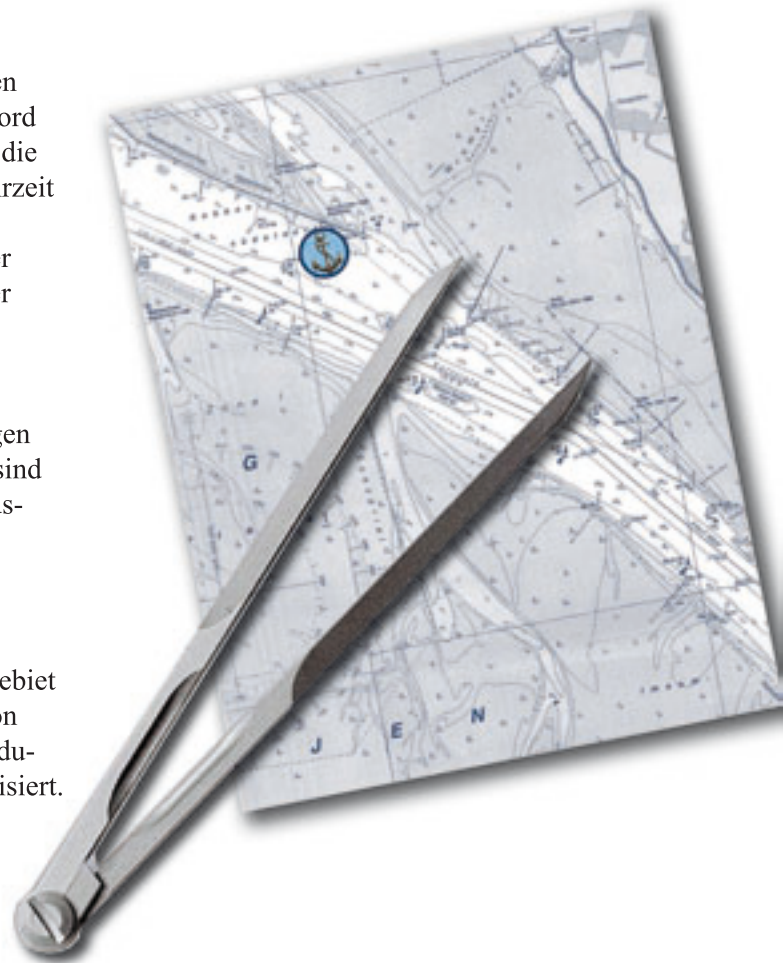
Leuchtturm „Hohe Weg“ - ca. 2 Seemeilen querab der Bestattungsstelle

**A**uf der Rückfahrt von der Seebestattung querab Leuchtturm „Hohe Weg“ erhalten die Angehörigen eine Mappe mit dem Foto der aufgebahrten Urne an Bord und einen Auszug aus dem Schiffstagebuch. Hier sind die exakten Koordinaten der Bestattungsstelle, Datum, Uhrzeit und der Name der MS „GEESTEMÜNDE“ vermerkt. Weiterhin ist auf einem Seekartenausschnitt der Ort der Beisetzung im zugelassenen Seegebiet markiert. Dieser Seekartenausschnitt befindet sich in der Dokumentenmappe.

Bei der „Stillen Seebestattung“ erhalten die Angehörigen per Post die Dokumentenmappe der Beisetzung. Hier sind Fotos, der Schiffstagebuchauszug und der Seekartenausschnitt beigelegt.

## GEDENKFAHRTEN

Jedes Jahr finden mehrere Fahrten in das Bestattungsgebiet statt. So kann der Ort der Seebestattung auch später von Angehörigen und Freunden aufgesucht werden. Individuelle Gedenkfahrten werden auf Wunsch von uns organisiert.







# HOMeward BOUND

HEIMATHAFEN

**D**er Liegeplatz der MS „GEESTEMÜNDE“ befindet sich direkt in der Innenstadt von Bremerhaven an der Westseite des Neuen Hafens bei der Schleuse am Simon-Loschen-Leuchtturm.

Von hier aus läuft das Schiff aus in Richtung des Bestattungsgebietes. Am Schiff und in unmittelbarer Nähe befinden sich zahlreiche Parkplätze, ein Parkhaus und Haltestellen des ÖPNV.

Die MS "GEESTEMÜNDE" ist im Bereich des Hauptdecks, in dem sich neben dem Salon auch das Achterdeck befindet, ein barrierefreies Schiff. Der Zugang für Rollstuhlfahrer und die Nutzung eines Rollators ist möglich. Die WC's sind ebenfalls für bewegungseingeschränkte Personen gut erreichbar. Eine vollständig behindertengerechte Einrichtung ist leider nicht gegeben. Die barrierefreie Anlegestelle ist von den in unmittelbarer Nähe befindlichen Parkplätzen bequem erreichbar. Gerne gehen wir auf diesbezügliche Anfragen ein und versuchen die örtlichen Gegebenheiten mit Ihren individuellen Bedürfnissen in Einklang zu bringen.

Der Liegeplatz der MS "GEESTEMÜNDE" ist nur wenige Minuten von der Autobahn Abfahrt Bremerhaven Zentrum entfernt.

## REEDEREIADRESSE

Weserfähre GmbH Bremerhaven

Telefon 0471/3003-555  
Fax 0471/3003-494  
[www.ms-geestemuende.de](http://www.ms-geestemuende.de)  
[info@ms-geestemuende.de](mailto:info@ms-geestemuende.de)

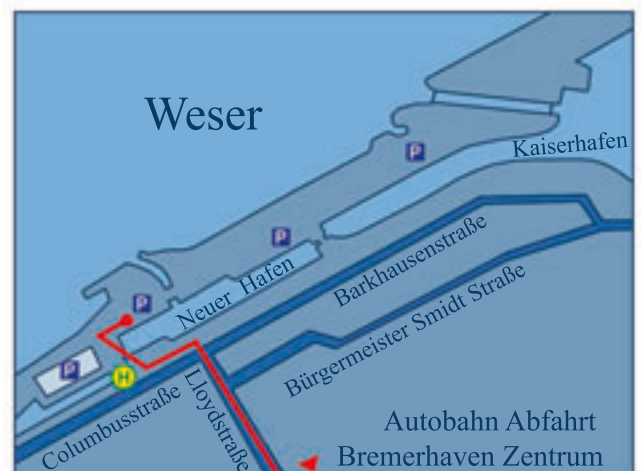
Zur Hexenbrücke 11  
27570 Bremerhaven



Liegeplatz im Neuen Hafen in Bremerhaven



Übernachten im Sail City Hotel direkt am Neuen Hafen in Bremerhaven







MS „GEESTEMÜNDE“  
Seebestattung

Weserfähre GmbH  
Telefon 0471/3003-555  
Fax 0471/3003-494  
[www.ms-geestemuende.de](http://www.ms-geestemuende.de)  
[info@ms-geestemuende.de](mailto:info@ms-geestemuende.de)

Zur Hexenbrücke 11  
27570 Bremerhaven